

Free Stock Master

Adobe Illustrator script

Created by mai-tools.com



Руководство пользователя

Вступление

Free Stock Master это скрипт для Adobe Illustrator, который автоматически подготавливает векторные файлы для микростоков.

Скрипт сканирует векторный файл и исправляет типичные ошибки, такие как открытые пути, контуры-призраки, растр, активные кисти, символы, эффекты, текст и т. д.

Прекрасно подходит для подготовки векторных иллюстраций на микростоки: Shutterstock, iStock, Depositphotos, Dreamstime, Bigstock, 123rf, Vectorstock, Crestock, Colourbox, Canstock, Veer, Fotolia и другие.

Полностью автоматический процесс. Не требуется никаких специальных знаний. Просто запустите Free Stock Master и следуйте подсказкам скрипта.

Совместимость: Adobe Illustrator CS6, Adobe Illustrator CC

Версия скрипта универсальна и подходит как для Windows так и для Macintosh.

Вы можете скачать скрипт Free Stock Master совершенно бесплатно на сайте **mai-tools.com**

Внимание!

Если ваш компьютер не обладает достаточной мощностью, он может зависнуть во время работы скрипта. Если ваша векторная иллюстрация состоит из большого количества объектов, скрипт может работать медленнее обычного.

Для предотвращения инцидентов сохраните вашу иллюстрацию перед применением скрипта.

Установка

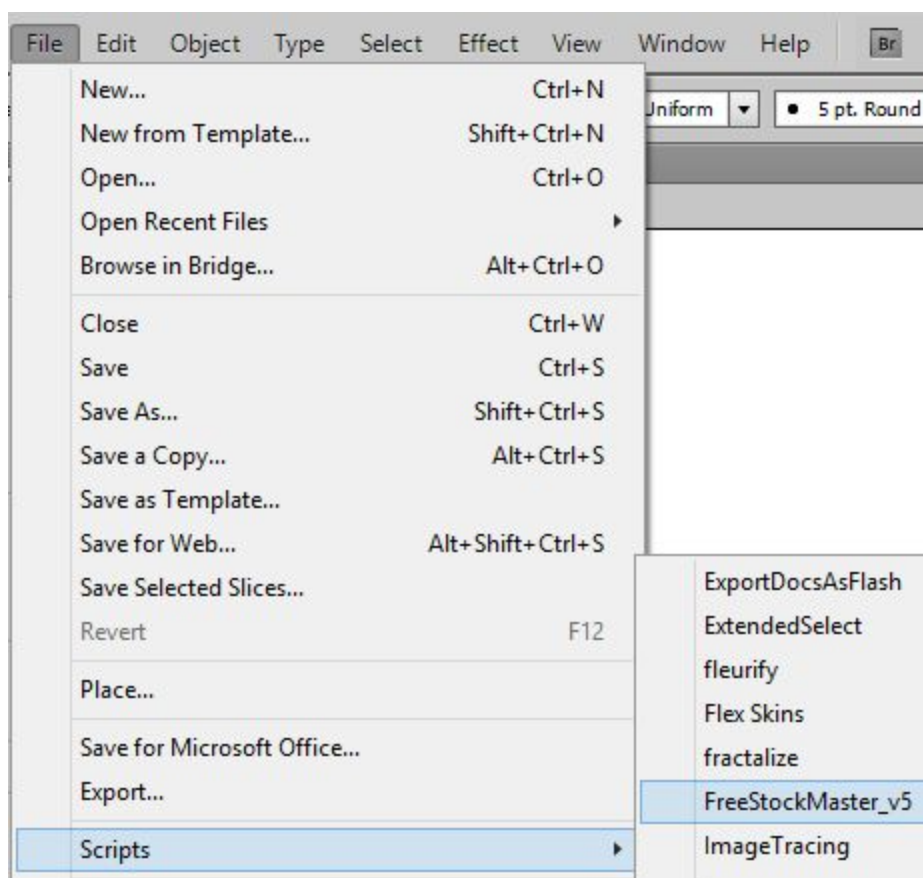
Возьмите файл скрипта (*FreeStockMaster_v8.jsx*) и скопируйте его в стандартную папку со скриптами Adobe Illustrator на вашем компьютере. Расположение этой папки зависит от версии Adobe Illustrator а также от конфигурации вашей операционной системы.

Например, для Windows и Adobe Illustrator CS6 (англоязычная версия):

C:\Program Files\Adobe\Adobe Illustrator CS6 (64 Bit)\Presets\en_GB\Scripts

Для Adobe Illustrator CC (англоязычная версия) и Windows: *C:\Program Files\Adobe\Adobe Illustrator CC 2014\Presets\en_GB\Scripts*

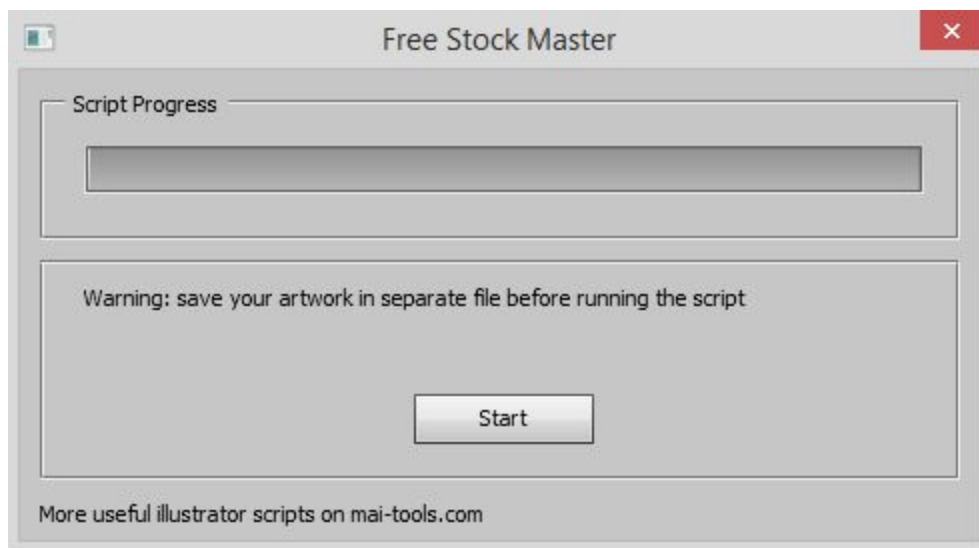
Затем запустите Adobe Illustrator. Вы увидите скрипт в меню *File > Scripts > FreeStockMaster_v8*



Скрипт также можно запустить без установки. Откройте *File > Scripts > Other Script* (Ctrl+F12). Затем откройте файл скрипта на вашем компьютере.

Использование в Adobe Illustrator

Откройте или нарисуйте любую векторную иллюстрацию. Сохраните её как AI файл перед запуском скрипта. Затем запустите скрипт Free Stock Master. Нажмите кнопку Start в окне скрипта.



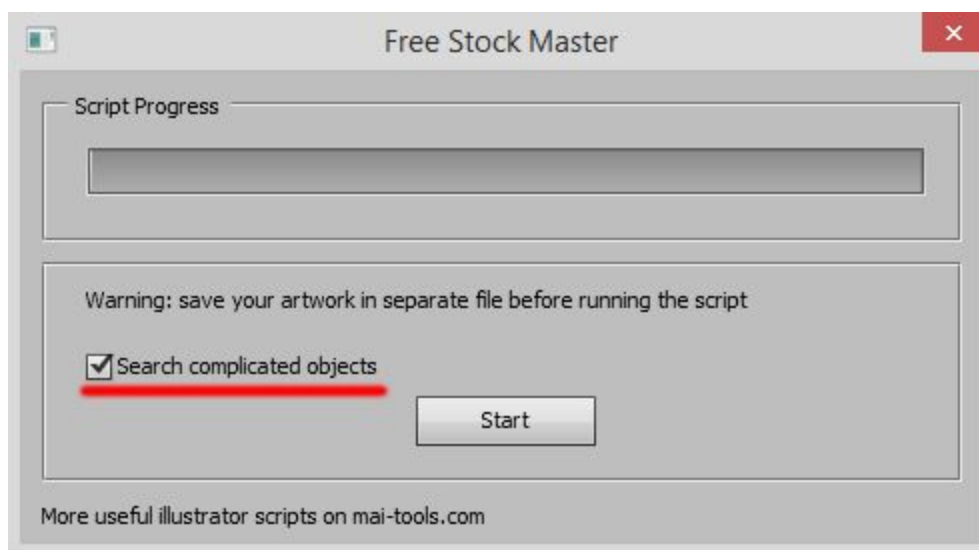
Скрипт начнёт сканировать ваш файл. Если скрипт найдёт ошибки, то откроет диалоговое окно, чтобы вы могли их исправить.



После исправления всех ошибок, Free Stock Master покажет отчёт, что иллюстрация готова для микростоков. Сохраните её в формате EPS-10.

Поиск сложных объектов

В восьмой версии скрипта Free Stock Master добавлена новая функция. Установите галочку "*Search complicated objects*", если вы хотите обнаружить и исправить сложные объекты, такие как Live Paint Groups, Symbol Instance Sets, Envelopes, Blends и т. п.



Команды скрипта

Эти команды требуют контроля пользователя.

1. **Expand** - Разобрать объекты в простые векторные формы.
2. **Delete** - Удалить выделенные объекты.
3. **Do nothing** - Пропустить операцию.
4. **Join** - Замкнуть открытые пути.
5. **Clean panels** - Удалить все неиспользуемые элементы из панелей.
6. **Clean Up** - Удалить пути-призраки (объекты без заливки и без обводки).

Автоматические команды. Не требуют контроля пользователя.

7. **Unlock** - Разблокировать все слои и объекты.
8. **Expand Appearance** - Разобрать сложное оформление в простые векторные формы.

Контакты

Наша почта для связи **support@mai-tools.com**

Наш сайт **mai-tools.com**